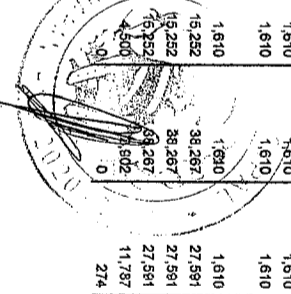
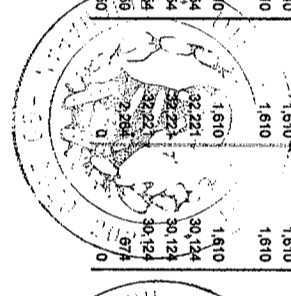
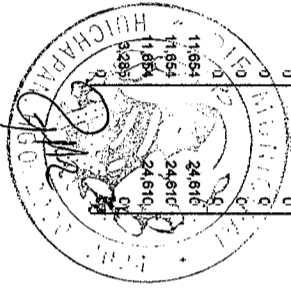


Concepto	Ene	Feb	Mar	Abr	May	Jun	Jul	Ago	Sep	Oct	Nov	Dic	Total	DT (19700)
Recursos Propios														
Materiales y Suministros	259,803	0	36,986	22,440	27,806	14,280	23,460	30,071	12,124	17,320	30,840	17,320	232,648	27,192
Materiales de Producción y Comercialización	244,803	0	36,986	22,440	27,806	14,280	23,460	25,604	12,124	17,320	30,840	17,320	223,180	16,620
Mano de obra para su comercialización	244,803	0	36,986	22,440	27,806	14,280	23,460	25,604	12,124	17,320	30,840	17,320	223,180	16,620
PAGO PARA DESAYUNOS ESCOLARES	15,000	0	0	0	0	0	0	0	0	0	0	0	10,532	10,532
Vestuario, blancos, prendas de protección	15,000	0	0	0	0	0	0	4,468	0	0	0	0	4,468	4,468
Vestuario y uniformas	15,000	0	0	0	0	0	0	4,468	0	0	0	0	4,468	4,468
PAGO DE VESTUARIO Y UNIFORMAS	15,000	0	0	0	0	0	0	4,468	0	0	0	0	4,468	4,468
Servicios Generales	30,000	0	0	0	0	0	0	0	0	0	0	0	30,000	30,000
Servicios Funerarios y de Cementerios	30,000	0	0	0	0	0	0	0	0	0	0	0	30,000	30,000
PAGO POR SERVICIOS FUNERARIOS Y DE CEMENTERIOS	30,000	0	0	0	0	0	0	0	0	0	0	0	30,000	30,000
Tranportes, Asignaciones, Subsidios y Otras Ayudas	415,283	10,321	9,186	22,282	33,680	39,878	19,023	6,634	6,043	15,143	35,700	86,977	293,680	115,570
Asignaciones presupuestadas a organismos autónomos	415,283	10,321	9,186	22,282	33,680	39,878	19,023	6,634	6,043	15,143	35,700	86,977	293,680	115,570
Subsidios y Subvenciones	415,283	10,321	9,186	22,282	33,680	39,878	19,023	6,634	6,043	15,143	35,700	86,977	293,680	115,570
PAGO POR APOYO A LA UBR	216,000	2,238	2,559	4,540	4,368	9,248	14,988	2,030	2,842	10,330	11,703	83,479	151,871	64,129
PAGO POR APOYO AL CAIC	189,283	8,113	4,626	18,685	29,283	30,630	4,025	4,604	3,201	4,813	23,988	13,488	147,818	51,442
RECURSOS PROPIOS	705,083	10,321	46,185	44,682	61,457	54,198	42,483	35,705	18,167	32,463	65,540	114,287	172,721.95	31,400
Servicios Personales	66,000	4,000	8,900	1,000	1,000	1,000	1,000	1,000	1,000	2,000	9,500	0	31,400	34,600
Remuneraciones al Personal de Carácter Transitorio	66,000	4,000	8,900	1,000	1,000	1,000	1,000	1,000	1,000	2,000	9,500	0	31,400	34,600
Sueldo base al personal eventual	66,000	4,000	8,900	1,000	1,000	1,000	1,000	1,000	1,000	2,000	9,500	0	31,400	34,600
PAGO DE SUELDOS AL PERSONAL EVENTUAL	66,000	4,000	8,900	1,000	1,000	1,000	1,000	1,000	1,000	2,000	9,500	0	31,400	34,600
Materiales y Suministros	535,453	29,616	27,452	18,445	49,273	37,966	37,889	43,487	41,967	50,779	53,182	66,749	487,099	38,354
Materiales de administración, emisión de documentos y artículos	100,000	7,411	6,745	8,231	5,987	4,583	14,301	0	679	19,529	3,702	7,316	93,039	6,961
Materiales, útiles y equipos menores de oficina	84,000	6,036	6,745	8,781	5,070	4,583	13,583	0	0	19,529	2,259	4,810	83,971	29
PAGO DE MATERIAL DE OFICINA	84,000	6,036	6,745	8,781	5,070	4,583	13,583	0	0	19,529	2,259	4,810	83,971	29
Materiales y útiles de impresión y reproducción	6,000	0	0	0	0	0	0	0	0	0	0	0	0	0
PAGO DE MATERIALES Y ÚTILES DE IMPRESIÓN Y REPRODUCCIÓN	6,000	0	0	0	0	0	0	0	0	0	0	0	0	0
Material impreso e información digital	3,000	0	0	0	0	0	0	0	0	0	0	0	0	0
PAGO DE MATERIAL IMPRESO E INFORMACIÓN DIGITAL	3,000	0	0	0	0	0	0	0	0	0	0	0	0	0
Material de Limpieza	7,000	1,376	0	1,440	917	0	709	0	679	0	1,443	0	2,506	494
PAGO DE MATERIAL DE LIMPIEZA	7,000	1,376	0	1,440	917	0	709	0	679	0	1,443	0	2,506	494
Alimentos y Utensilios	48,800	1,390	5,763	1,728	7,191	974	1,926	708	878	1,807	1,443	25,197	68,562	438
Productos alimenticios para personas	48,800	1,390	5,763	1,728	7,191	974	1,926	708	878	1,807	1,443	25,197	68,562	438
PAGO POR ALIMENTACIÓN DE PERSONAS	48,800	1,390	5,763	1,728	7,191	974	1,926	708	878	1,807	1,443	25,197	68,562	438
Materiales Primas y Materiales de Producción y Comercialización	52,553	0	0	1,610	1,810	1,610	1,610	1,610	1,610	1,610	1,610	1,610	30,293	30,293
Mercancías adquiridas para su comercialización	52,553	0	0	1,610	1,810	1,610	1,610	1,610	1,610	1,610	1,610	1,610	30,293	30,293
PAGO POR DESAYUNOS ESCOLARES	52,553	0	0	1,610	1,810	1,610	1,610	1,610	1,610	1,610	1,610	1,610	30,293	30,293
PAGO POR DOTACIÓN ALIMENTARIA A MENORES	276,500	9,894	11,654	8,454	32,221	30,124	15,252	38,267	27,591	24,557	30,976	22,843	276,445	55
Combustibles, Lubricantes y Aditivos	276,500	9,894	11,654	8,454	32,221	30,124	15,252	38,267	27,591	24,557	30,976	22,843	276,445	55
PAGO DE COMBUSTIBLES Y LUBRICANTES	276,500	9,894	11,654	8,454	32,221	30,124	15,252	38,267	27,591	24,557	30,976	22,843	276,445	55
Herramientas, Refacciones y Accesorios Menores	57,800	10,920	9,285	159	2,284	671	4,500	0	11,737	3,276	15,450	2,013	57,221	379
Herramientas menores	2,100	125	0	150	0	0	0	0	274	571	586	313	2,019	81




CONTADOR

CONTADOR

DIRECTOR

Equipo medico y de laboratorio	37,600	1,670	0	0	0	0	0	0	0	0	0	0	0	0	0	0	0	0	1,670	36,930
EQUIPO MEDICO Y DE LABORATORIO	37,600	1,670	0	0	0	0	0	0	0	0	0	0	0	0	0	0	0	0	16,300	37,600
Activos Intangibles	16,400	13,000	0	0	0	0	0	0	0	0	0	0	0	0	0	0	0	0	16,300	100
Software	16,400	13,000	0	0	0	0	0	0	0	0	0	0	0	0	0	0	0	0	16,300	100
LICENCIAS Y ACTUALIZACIONES DE SOFTWARE	16,400	13,000	0	0	0	0	0	0	0	0	0	0	0	0	0	0	0	0	16,300	100
Total Final	2,122,037.00	113,997.97	119,872.23	174,548.23	165,866.00	274,187.10	112,431.30	163,308.75	171,119.36	99,214.54	150,832.96	193,316.88	225,916.33	1,964,612.65	157,424.35					



C. María de Lourdes Mejía Camacho
Directora del Sistema DIF Municipal

DIRECTORA



L.D. Josue Javier Mejía Mejía
Comisario Del Sistema DIF Municipal

CONTADOR



C.P. Griselda Hernández García
Contador del Sistema DIF Municipal

BAJO PROTESTA DE DECIR VERDAD DECLARAMOS QUE LAS CIFRAS CONTENIDAS EN ESTE ESTADO FINANCIERO SON VERACES Y CONTIENEN TODA LA INFORMACION REFERENTE A LA SITUACION Y/O LOS RESULTADOS DE DIF MUNICIPAL HUICHAPAN, AFIRMANDO SER LEGALMENTE RESPONSABLES DE LA AUTENTICIDAD Y VERACIDAD DE LAS MISMAS, Y ASI MISMO ASUMIMOS LA RESPONSABILIDAD DERIVADA DE CUALQUIER DECLARACION EN FALSO SOBRE LAS MISMAS.